


# Bartholomäus Biber




Geschichte: Physalis, Aria  
Illustration: Simone Bamert

Bartholomäus ist ein kleiner Biber. Seine Freunde nennen ihn Barti. Er lebt mit seinen Eltern in einem schönen Häuschen. Er hat ein gemütliches Bett indem er schlafen kann und das Häuschen hat grosse Fenster, damit Barti die Sonne geniessen kann.



Aufgabe: Baue Bartis Zuhause und mach ein Foto davon. Klebe das Foto in den Bilderrahmen.

Barti klettert gerne. Sein Lieblingsplatz ist auf einer grossen Buche in den obersten Ästen. Dort sitzt er gerne und geniesst die Aussicht.



Aufgabe: Finde deinen Lieblingsplatz, auf den du klettern musst. Mach ein Foto wenn du oben bist und spring dann runter. Das macht Spass!

Hoch oben auf dem Baum trifft er sich gerne mit seinem besten Freund Igor dem Igel. Sie haben eine Geheimsprache entwickelt und hinterlassen sich dort Nachrichten. Heute hat Barti das gefunden:

Aufgabe: Schreibe eine Antwort von Barti für Igor.

Hier hast du Platz:

•-••/••/•/-•••/••/•-•    -•••/•-/•-•/-/••

•-•/••/•    --•/•/••••/-    •/•••    -••/••/•-•?

••/-•-•/••••    ••••/•-/-•••/• ••/--

•-•/•-/•-•••/-••    •/••/-•/• -/---/•-••/•-••/•

••••/---/•/•-••/•    --•/•/•••-•/••-/-•-••/•-•.

--•/•/••••/•/-•    -••/••/•-•    •••/••/•

--/•-/•-••    --••/••-/•••/•-/-/-•/•-•

•-/-•/•••/-•-•/••••/•-/•••-/•-•?

•-••/••/•/-•••/••    --•/•-•/••-/•/•••/•••/•

••/--•/---/•-•



Barti spielt oft im Wald. Er findet immer viel Abfall dort. Weil ihn das stört, nimmt er den Abfall den er findet immer mit nach Hause und entsorgt ihn vorbildlich.





Aufgabe: Suche Abfall im Wald. Mache daraus ein Bild und klebe es hier ein.

MEIN ABFALL-  
BILD  
↓

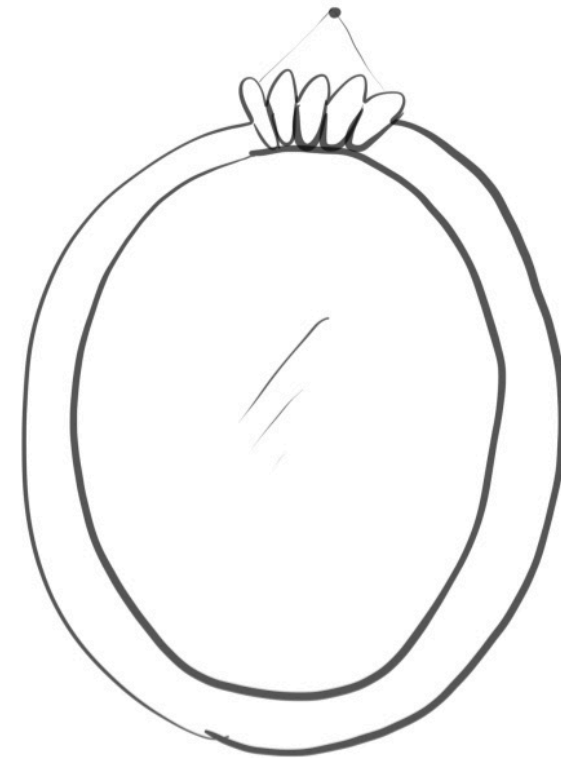
Von weit her hört Barti Mama Biber rufen. Es gibt Schoggibananen zum Z'vieri! Schnell läuft Barti nach Hause und hilft seiner Mama beim Vorbereiten.

Aufgabe: Du brauchst Bananen und Schokolade.

1. Schneide mit einem Messer einen Schnitt in die Banane.
2. Stecke eine Reihe Schokolade in den Schnitt.
3. Wickle die Banane mit Alufolie ein.
4. Backe sie im Backofen bei 180°C für 20 Minuten.
5. Mach ein Foto und kleb es hier ein.
6. Geniesse die Schoggibanane.



Wenn Barti langweilig hat und Igor keine Zeit hat zum Spielen, dann baut sich Barti einen Steinbiber.




Aufgabe: Bau dir auch einen Steinbiber und mach ein Foto davon.



Zum Z'Nacht soll es bei der Biberfamilie Baum geben. Aber alle Bäume in der Umgebung sind bereits abgenagt! Deshalb zieht Barti los auf eine Entdeckungstour, um die besten Bäume für das Z'Nacht zu finden. Er zeichnet eine Karte von seiner Reise, um die Bäume später wieder zu finden.


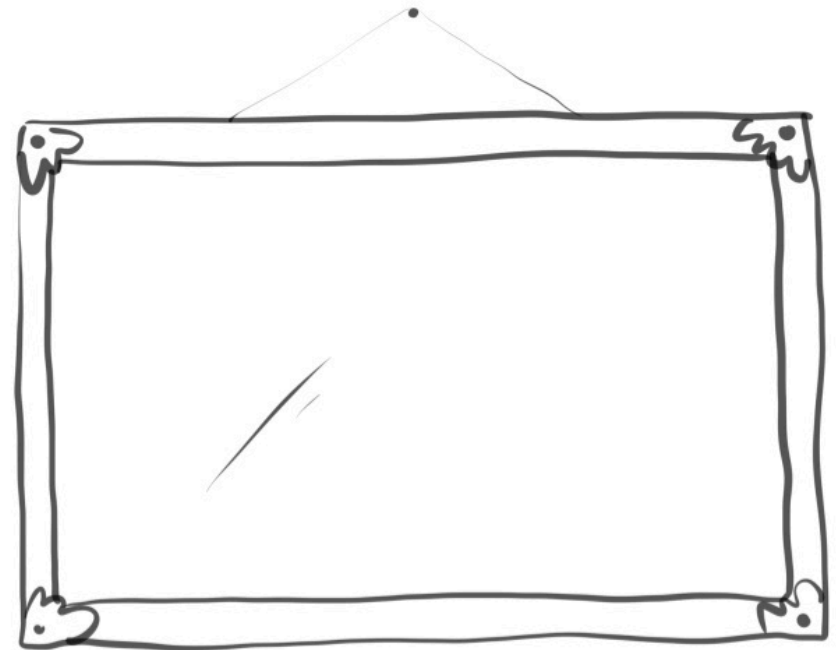

Aufgabe: Suche auch du einen tollen Baum und zeichne eine Karte, damit du den Weg wiederfindest.





Heute hat Igor Geburtstag. Als Geschenk will Barti eine Statue von Igor und sich basteln. Da freut sich Igor bestimmt riesig!

Aufgabe: Mache Statuen von Barti, Igor und dir. Klebe Fotos von deinen Meisterwerken in die Bilderrahmen. Mische dazu zwei Tassen Mehl, eine Tasse Wasser und eine Tasse Salz.  
Backe die Statuen bei 50°C für 2 Stunden. Klebe Fotos von den Statuen in die Bilderrahmen.



Am Abend von Igors Geburtstag findet sein Geburtstagsfest statt. Es ist ein grosses Fest und Igors Freunde sind alle eingeladen. Es gibt sogar ein Feuerwerk!

Aufgabe: Zeichne Igors Geburtstagsfest.

Am Lagerfeuer beim Fest singen die Freunde alle ihre Lieblingslieder. Barti singt «Bolle». Er weiss, dass «Das alte Haus» Igors Lieblingslied ist. Um ihm eine Freude zu machen, schreibt Barti einen neuen Liedtext, indem er über ihre gemeinsamen Abenteuer erzählt.

Aufgabe: Schreibe deine eigene Version des Liedtextes auf.

